



Sockenpuppe Osterhase

Du brauchst:


- Braunes und weißes Tonpapier
- Schere
- Bleistift
- Klebestift oder Tesafilm
- Bastelpompon
- Socke




Ein Osterhase hat große Ohren. Male zwei große Ohren auf das braune Tonpapier und schneide sie aus.



Natürlich braucht ein Hase auch noch große, freundliche Augen. Male diese auf das weiße Tonpapier auf und schneide sie aus.



Womit kaut ein Hase seine Möhren? Richtig, mit seinen schönen, weißen Zähnen. Male die Zähne auch auf das weiße Tonpapier auf und schneide sie aus.



Jetzt kann es richtig losgehen! Klebe nun die Ohren, Augen und Zähne auf deine Socke. Vergiss nicht, den Bastelpompon als Nase aufzukleben. Wenn du keinen Pompon hast, kannst du natürlich auch eine Nase aus dem Tonpapier ausschneiden und aufkleben.



Deine Sockenpuppe ist jetzt bereit zum Spielen. Bist du stolz auf deinen Osterhasen? Dann sag deinen Eltern, dass sie uns ein Foto per E-Mail schicken sollen, damit wir deinen Osterhasen auch bewundern können. familienbuero@gelsenkirchen.de

